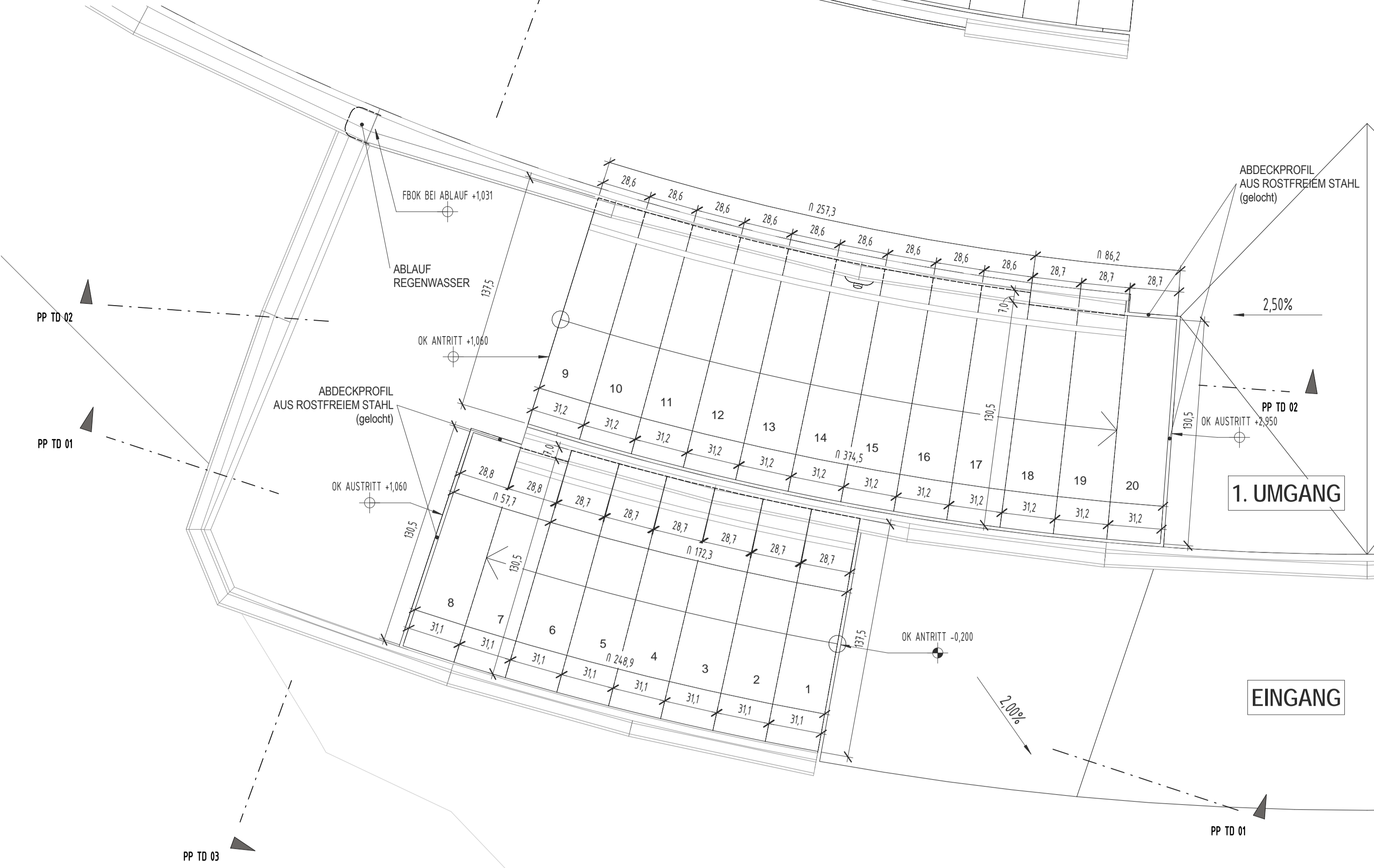
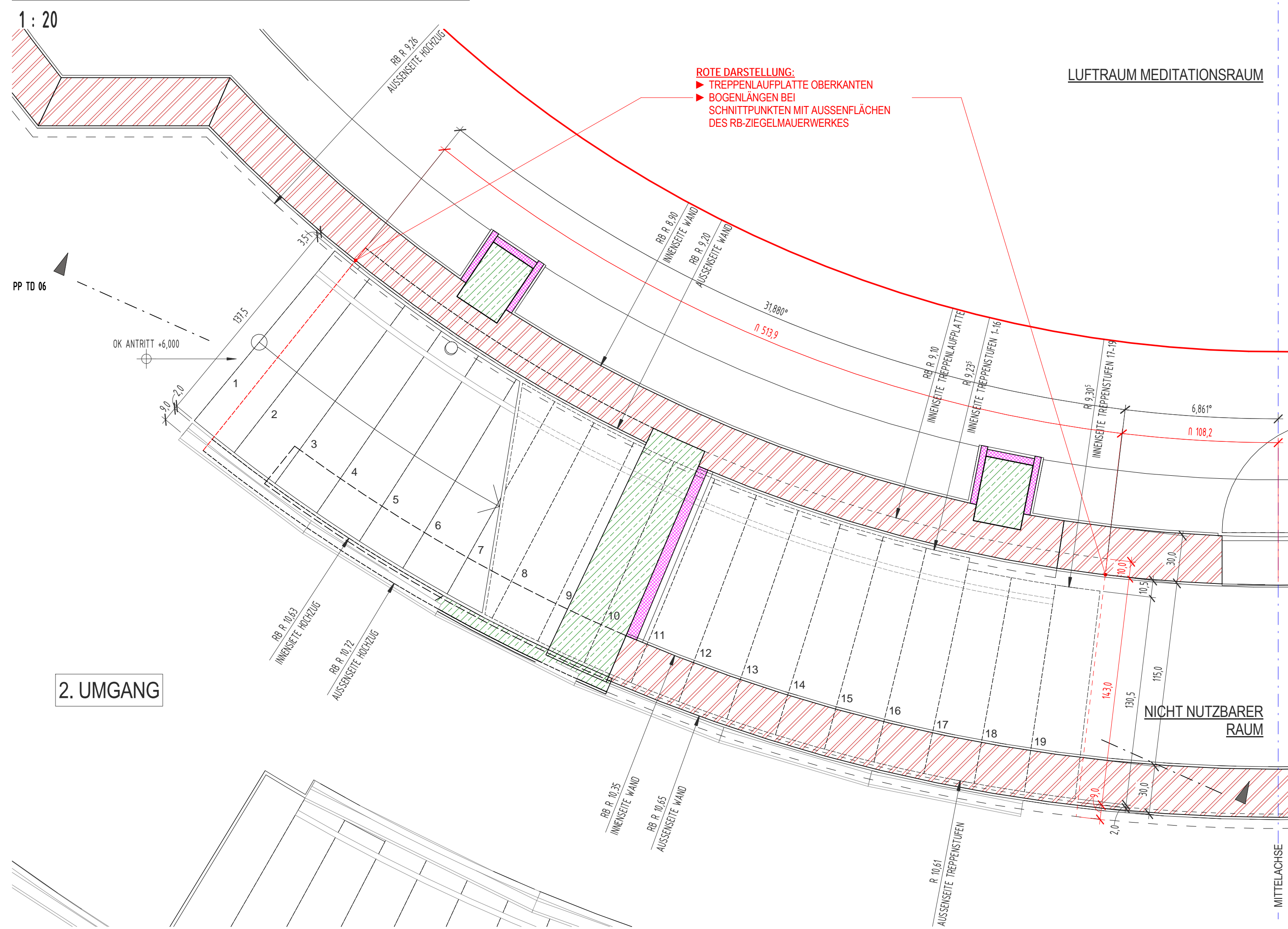


GRUNDRISS 1. UMGANG

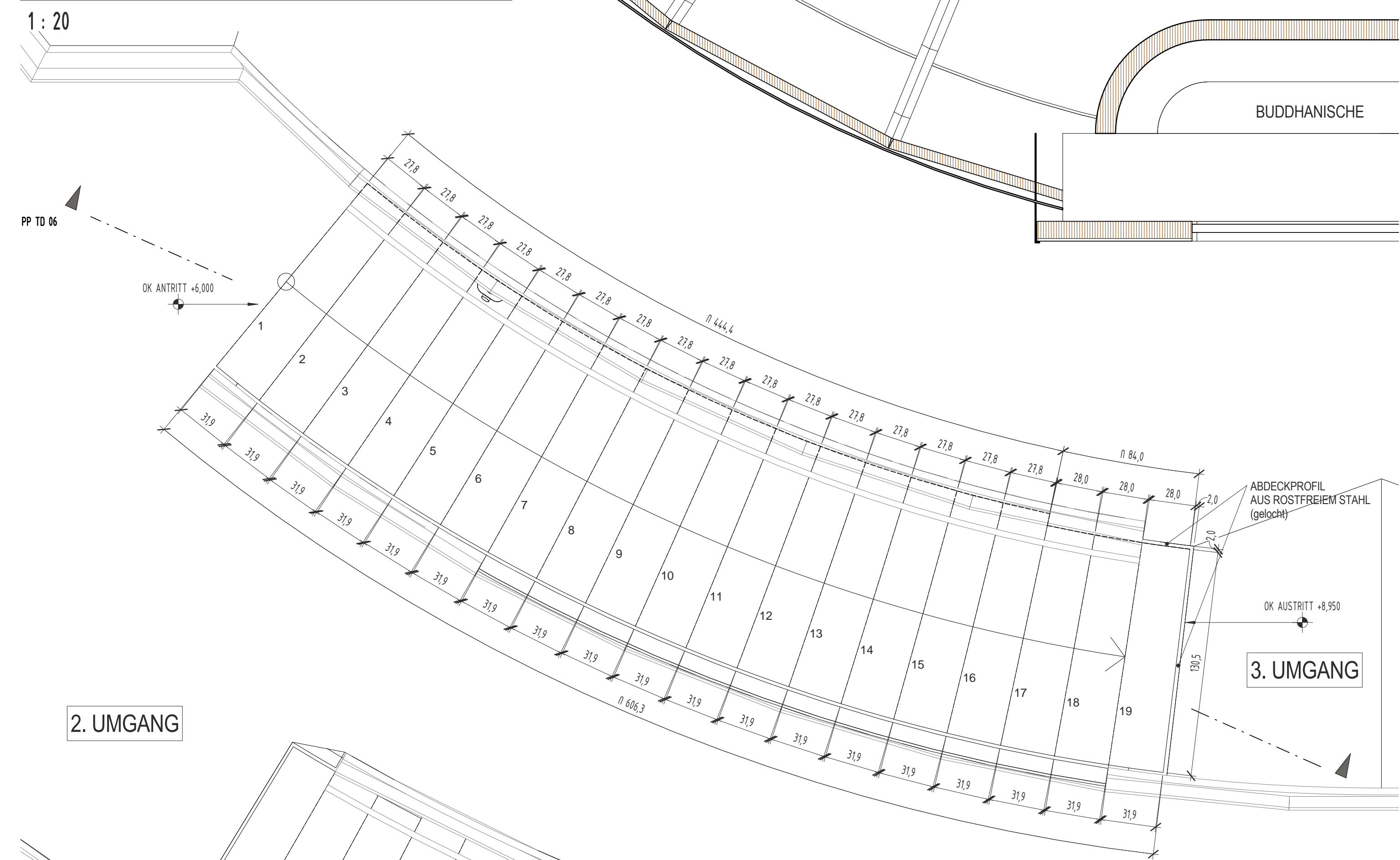
1:20



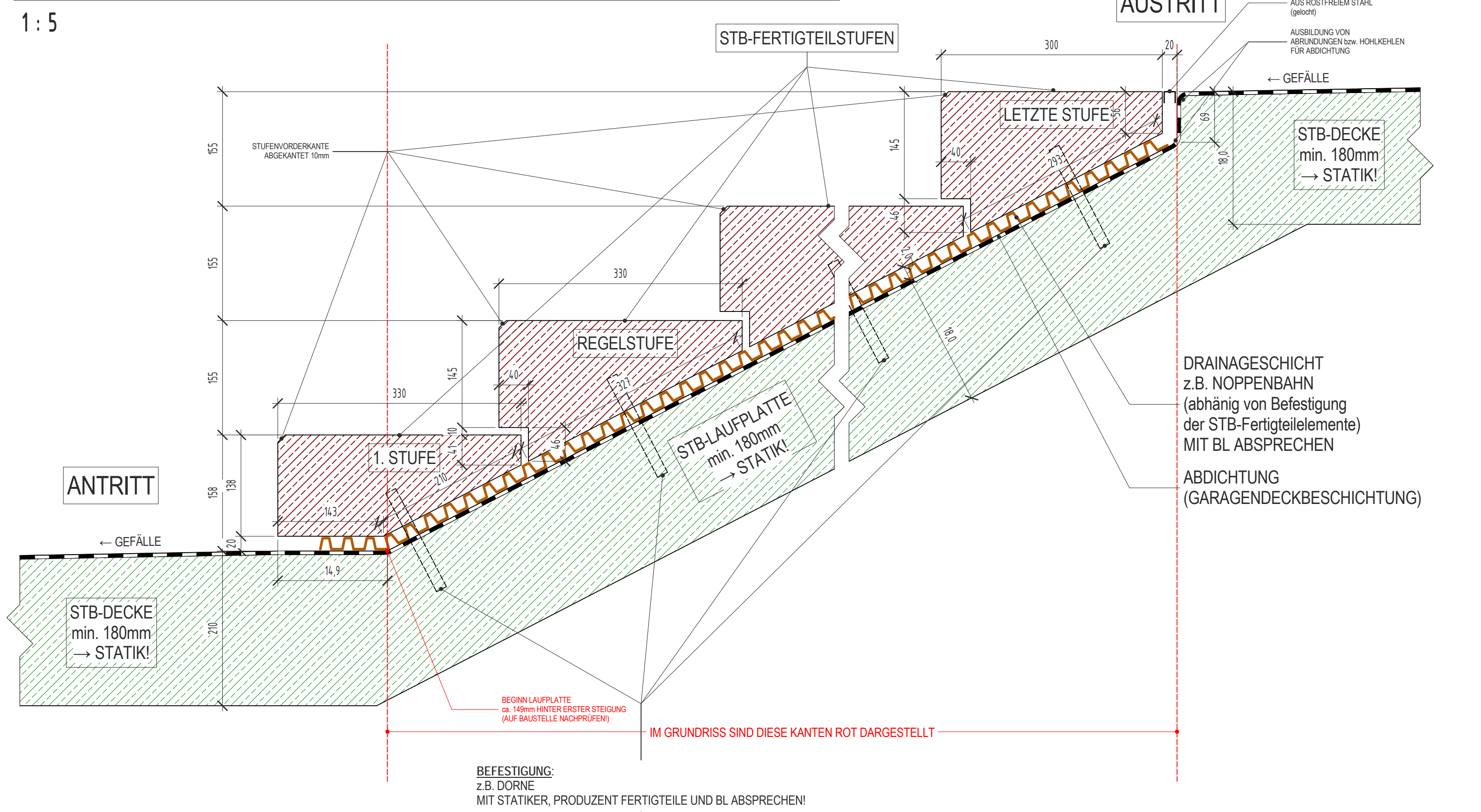
GRUNDRISS 2. UMGANG



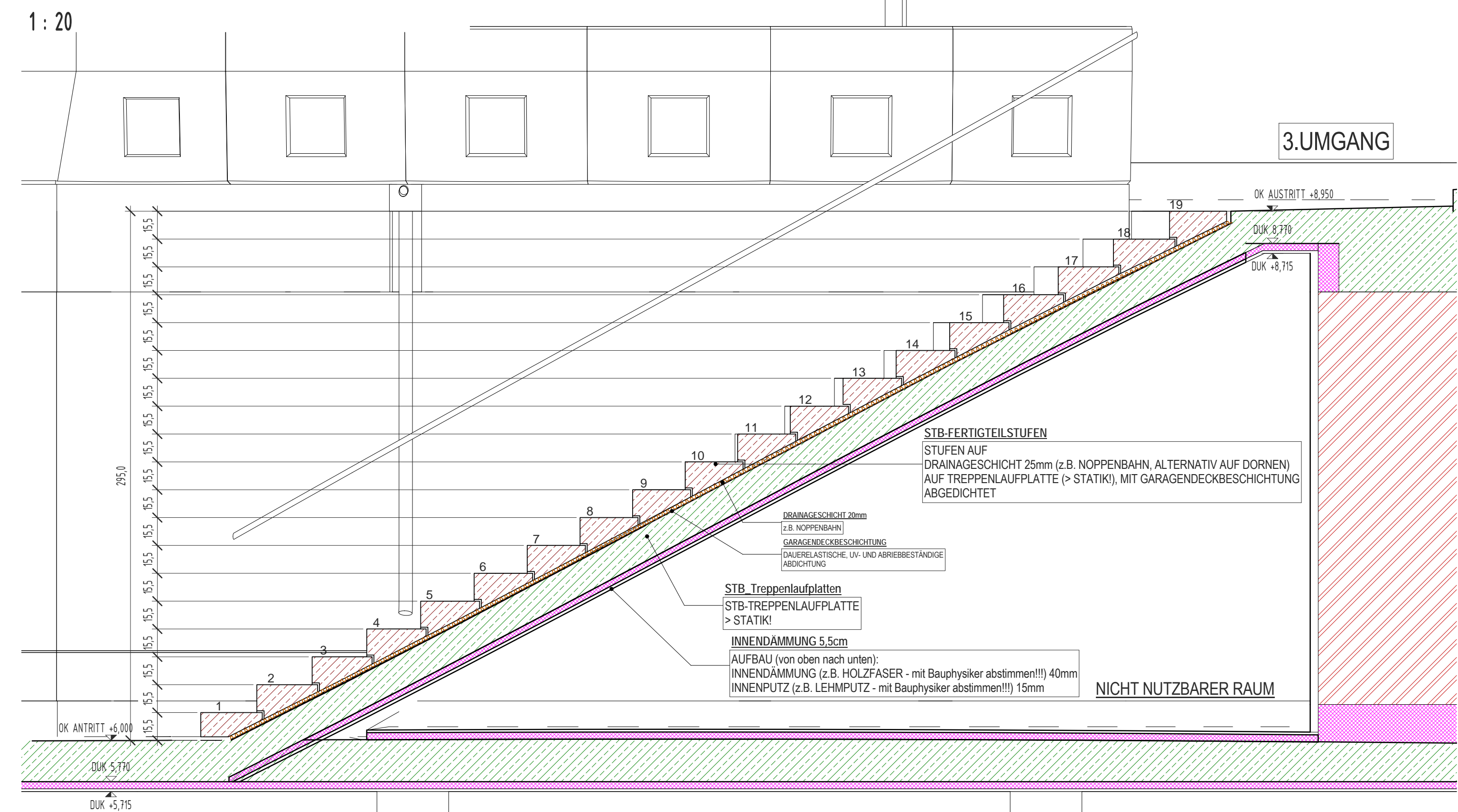
GRUNDRISS 3. UMGANG



DETAIL REGELSCHNITTE TREPPENSTUFEN



SCHNITT PP TD 06



LEGENDE

- HÖHENKOTE SCHNITT (FERTIGMASS)
- HÖHENKOTE SCHNITT (ROHBAUMASS)
- HÖHENKOTE GRUNDRISS (FERTIGMASS)
- HÖHENKOTE GRUNDRISS (ROHBAUMASS)
- (X 00) FENSTER- / TÜRBESCHRIFTUNG (1TYP)

MASSANGABEN

- BR Baustrich
- GH Geschöbhe
- OK Oberkante
- RH lichte Raumhöhe
- UK Unterkante
- FOOK Fundamentoberkante
- FOUK Fundamentunterkante
- FBOK Fußbodenoberkante
- DOOK Deckenoberkante (Rohbaumass)
- DUK Deckenunterkante (fertige Untersicht)
- DUK Deckenunterkante (Rohbaumass)
- FPFH Fertige Parapetenhöhe
- FSH Fertige Sturzhöhe
- RFPH Rohbauparapetenhöhe
- STH Sturzhöhe
- Igenessen von STUK bis DUK; Rohbaumass
- STUK Sturzunterkante (Rohbaumass)
- AL Architekturlichte
- BE Bodenstand bei Türzargen
- DL Durchgangslichte, nutzbare
- GL Glaslichte
- OL Oberlichte
- RBL Rohbaulichte
- STAM Stockaufmaß
- STL Stocklichte
- Ø Bogenlänge

DURCHBRÜCHE/SCHLITZE

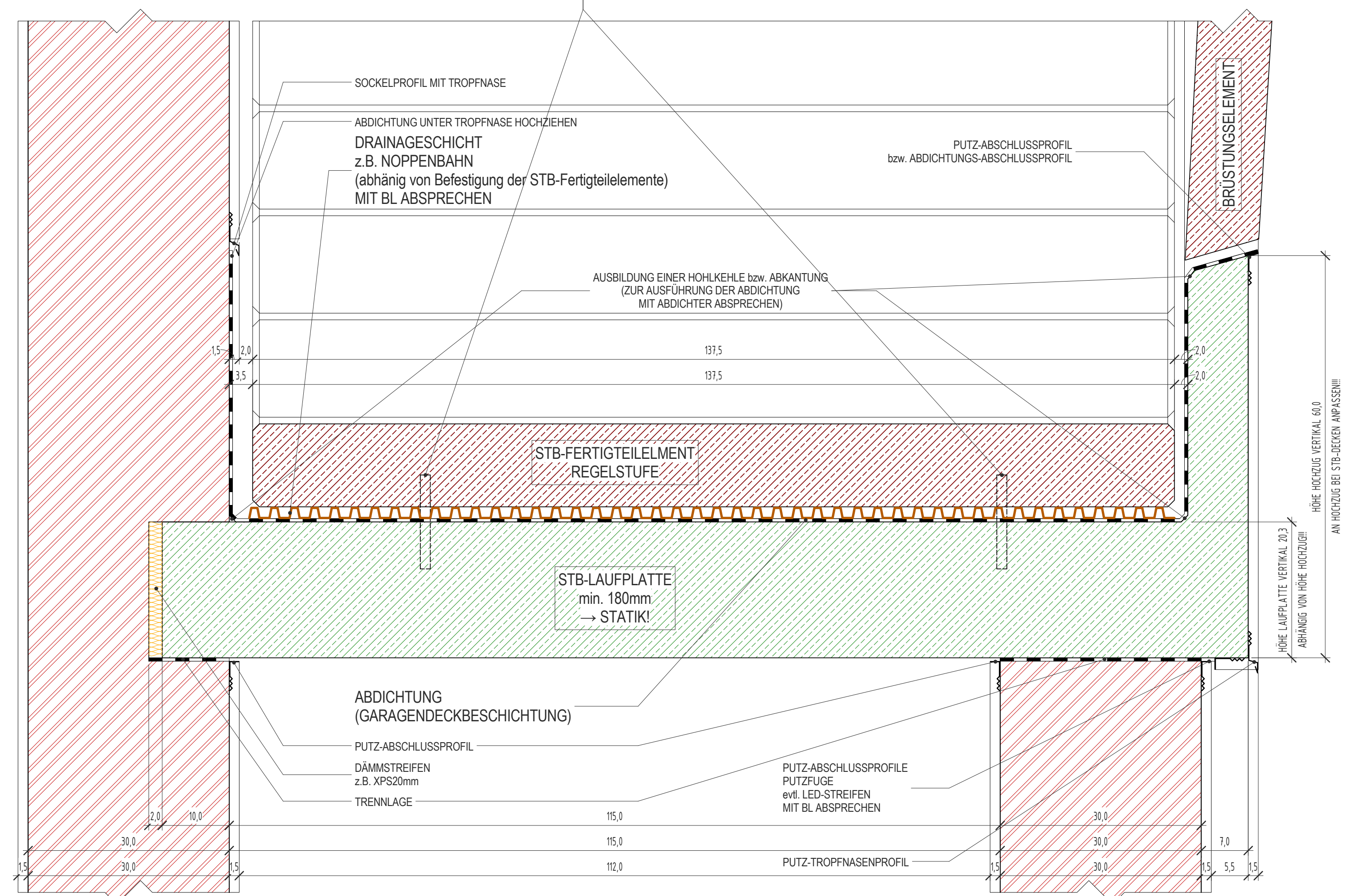
- FBD Fundamentdurchbruch
- FBA Fußbodenaussparung
- FBD Fußbodendurchbruch
- DA Deckenaussparung
- DD Deckendurchbruch
- WA Wandaussparung
- WD Wanddurchbruch
- WS Windschlitze

FENSTER/TÜREN

- DF Drehflügel
- DKF Drehklappflügel
- FKV Fiverglasung
- GGT Gangglastüre
- HST Hebescheibeltüre
- HT Hebeltüre
- KF Klappflügel
- KVF Klappflügel
- SF Schwenkflügel
- SWF Schwenkflügel
- WF Wendflügel

REVISIONSLISTE

Nr.	BESCHREIBUNG	DATUM
-----	--------------	-------



ALLE MASSE UND KOTEN SIND ZU PRÜFEN BZW. AM BAU GENAU ZU NEHMEN. FÜR DIE AUSFÜHRUNG SIND GLEICHZEITIG DIE UNTERLAGEN DES STATIKERS UND DER INSTALLATIONSPLANER VERBINDLICH. ANGABEN- UND MASSDIFFERENZEN MÜSSEN VOR AUSFÜHRUNG MIT DER BAULEITUNG GEKLÄRT WERDEN.

DIE VORLIEGENDE DETAILZEICHNUNG GILT AUCH FÜR DIE RECHTE SEITE DES BAUWERKES

ALLE ANGABEN KÖNNEN GESPIEGELT WERDEN

AUSFÜHRUNGSPROJEKT - PP DETAILPLAN

PP DP TREPPE 2. UMGANG - 3. UMGANG

STUPA FÜR DEN FRIEDEN 26.07.2017

ERRICHTUNG EINES STUPAS FÜR DEN FRIEDEN IN DER GEMEINDE GRAFENWOERTH

PROJEKT:	26.07.2017
1. AUSGABE	M
DETAILPLAN TREPPE 1. UMGANG - 2. UMGANG	1:20
GRUNDRISS	1:20
SCHNITTE	1:20
DETAIL REGELSCHNITTE	1:5

BLATT Nr. **PP DT 03**

mr Architecture
matthias rainer

St. Johann-Gasse 29
A-79100 BOZEN (SÜD)
ITALY
Tel. +39 0471 234231
+39 348 983144
arch.rainer@rainercon.com
info@mr-architecture.eu