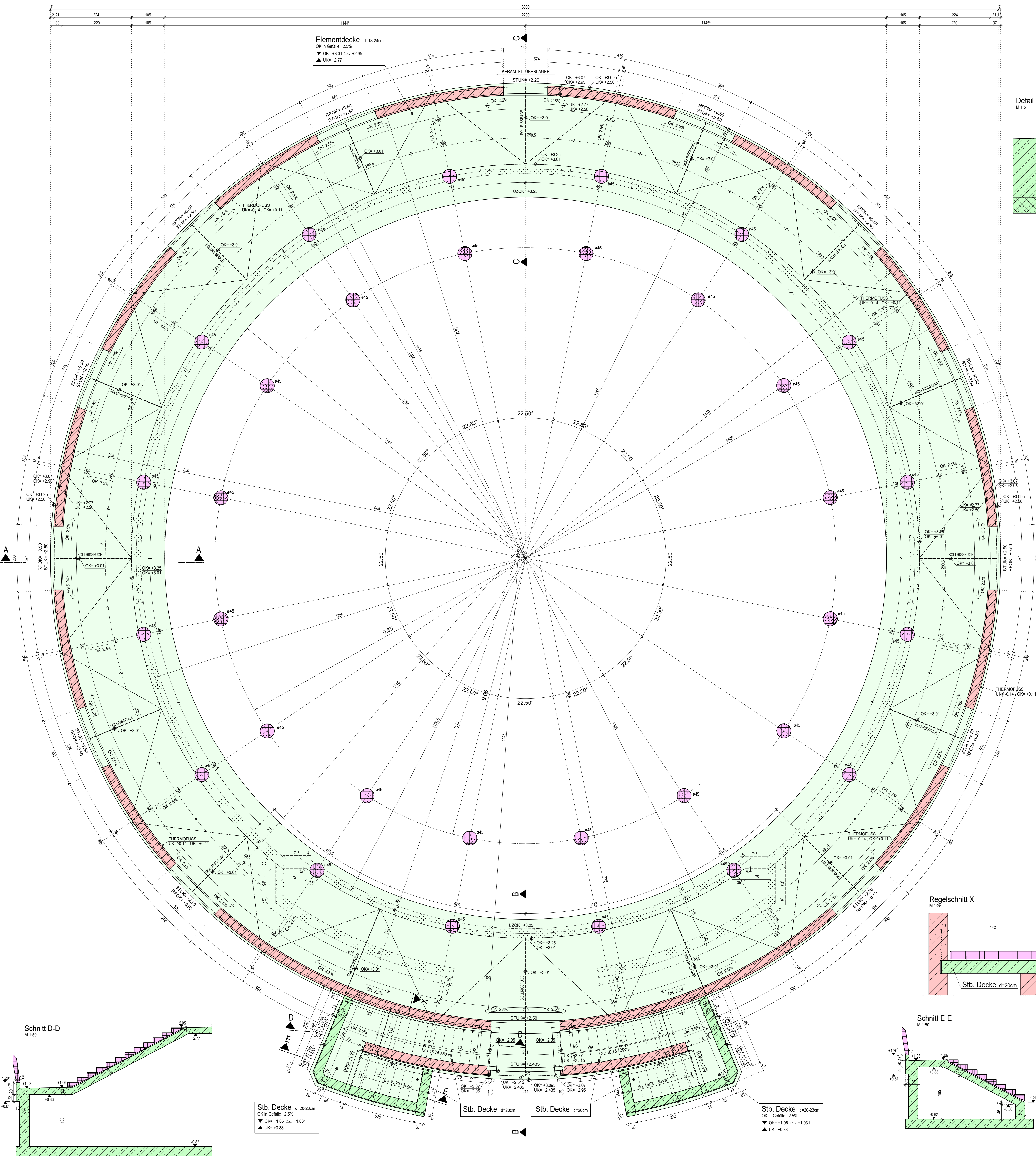
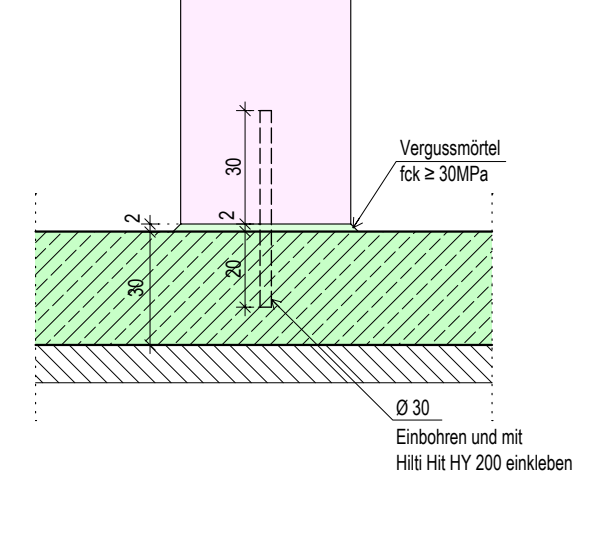


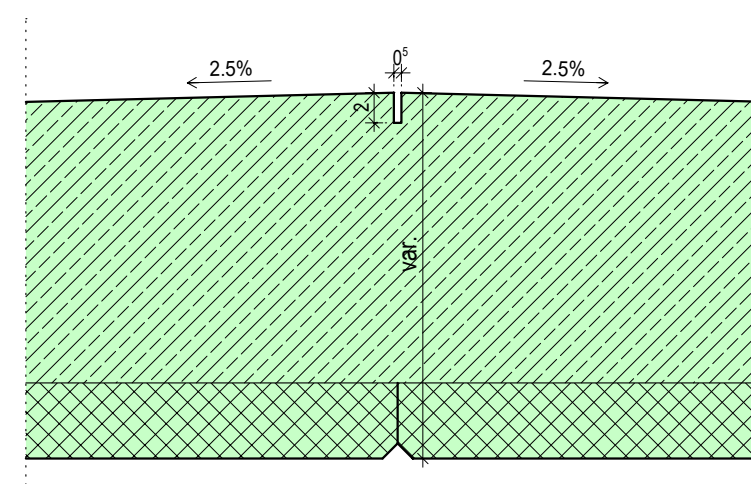
ERDGESCHOSS
Grundriss M 1:50



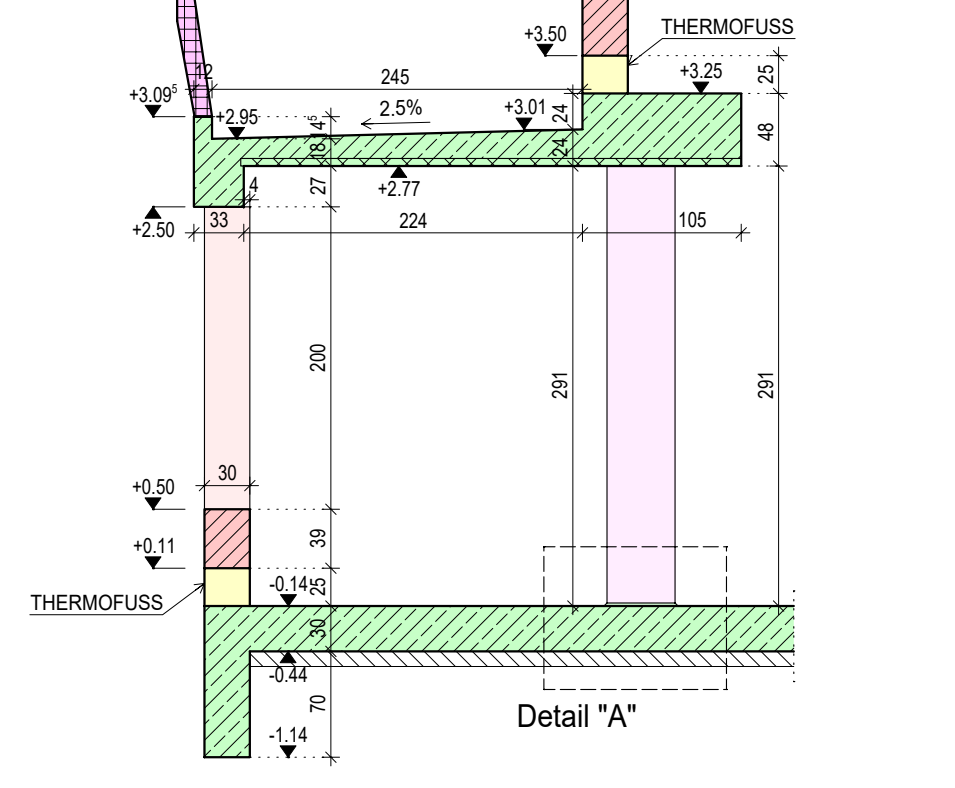
Detail "A"
M 1:20



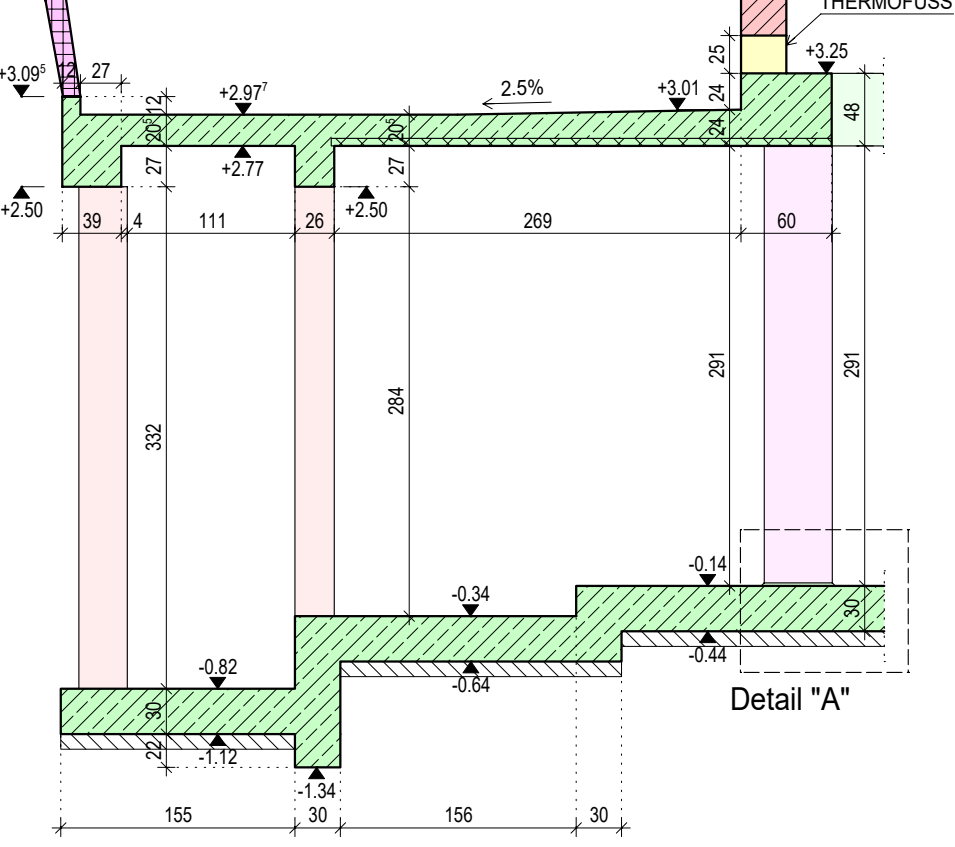
Detail Solrissfuge
M 1:5



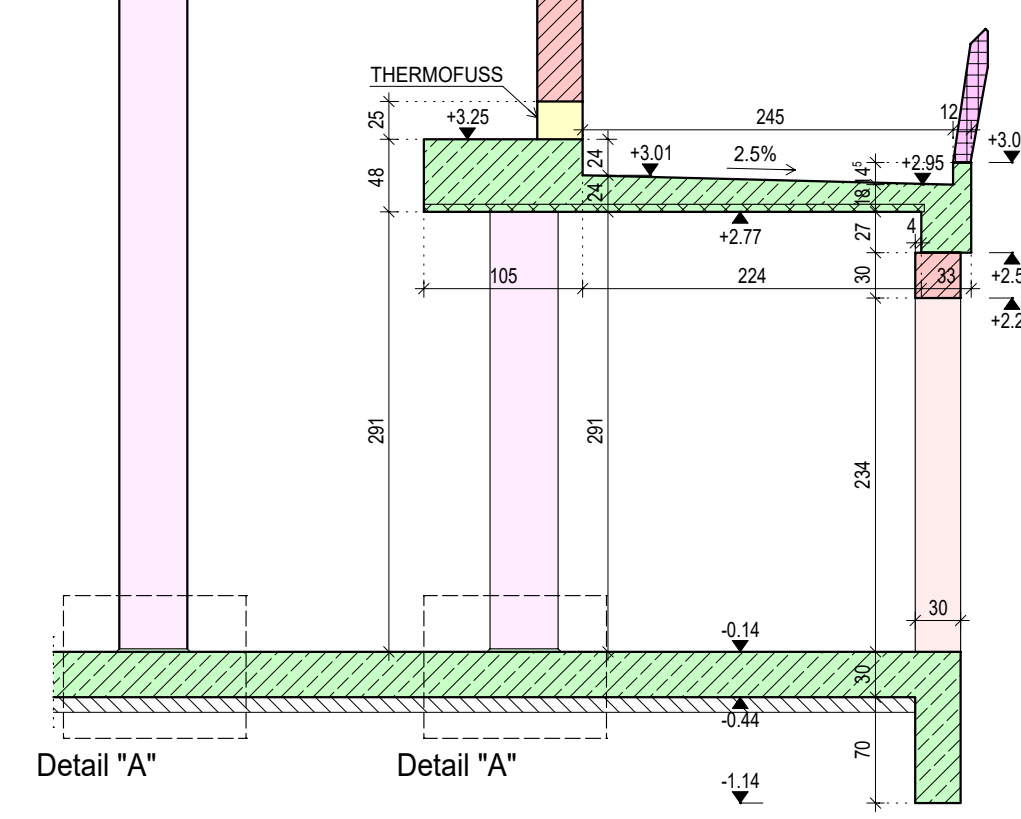
Schnitt A-A
M 1:50



Schnitt B-B
M 1:50



Schnitt C-C
M 1:50



ABKÜRZUNGEN:

- DKK Deckenoberkante
- DKK Deckenunterkante
- FKK Fundamentoberkante
- FKK Fundamentunterkante
- UZUK Unterkante Unterzug
- UZOK Oberkante Unterzug
- RPKK Rohparapetoberkante
- RPH Rohparapethöhe (in cm)
- STUK Sturzunterkante (Tur/Fenster)
- FTD Fertigteilüberlagerung
- WOK Wandoberkante
- UK Unterkante (Allg.)
- OK Oberkante (Allg.)
- WDB Wanddurchbruch
- WS Windschicht
- DOB Deckendurchbruch
- DASP-UK Deckenaussparung von unten
- DASP-OK Deckenaussparung von oben
- DB Durchbruch
- ASP Aussparung
- RDf Rohrdurchführung
- FT Fertigteil
- AF Arbeitsfuge
- RA Rohr Achse

KOTE
KOTIERUNG IM DARÜBERLIEGENDEN GESCHOSS
KOTE
KOTIERUNG IM AKTUELLEN GESCHOSS

ALLE FERTIGTEILE
SIEHE EIGENE PLÄNE

BAUSTOFFE Sofern im Plan nicht anders angeben

STAHLBETON: C25/30 XC1, XF3

BETONSTAHL: BST 550, 550M

ZIEGELMAUERWERK: Porotherm 30P+D (P15)

BAUSTAHL:

LEGENDE:

- STÄHLBETON IM SCHNITT
- STÄHLBETON IM ANSICHT
- FERTIGTEIL IM SCHNITT
- FERTIGTEIL IM ANSICHT
- MAUERWERK IM SCHNITT
- MAUERWERK IM ANSICHT
- STB DARÜBER
- MAUERWERK DARÜBER
- FERTIGTEIL DARÜBER

D			
C			
B			
A			
INDEX	DATUM	INHALT	
PROJEKTBEZUGSZEICHEN:			
ZUFÜHRUNGSLEITER, BAUFÜHRER			
ARCHITECT BAUFÜHRER			
NR ARCHITECTURE, MATTHIAS RANER			
PLANGRUNDLAGEN	PLANNUMMER	PLANTITEL	DATUM

BAUVORHABEN: STUPA FÜR DEN FRIEDEN

OBJEKT: BEGEGNUNGSHALLE

SCHALLUNGSPLAN: SCHALUNGSPLAN

GESCHOSS: ERDGESCHOSS

PLANNUMMER: GRUNDRISS

ANR.: PL.NR.: SCH - 01

DATUM: 18.09.2017

MASSSTAB: 1:50

GEZ.: PFP

GEPRÜFT:

PLANVERFASSTER: DIPL.-ING. KRAMER & SCHALLER ZIVILTECHNIKER GMBH

2345 Brunn am Gebrüge, Anisenweg 6/14
Tel.: +43(0)38(0)8182 Fax: DW 5
E-Mail: sekretariat@kramer-potter.com
Web: www.kramer-potter.com

VORABZUG