1. UMGANG – Elementdecken

1.UMGANG
Grundriss M 1:50

BEWEHRUNGSANGABEN

BETONGÜTE: C25/30 XC1, XF3

BETONDECKUNG: 2,5cm

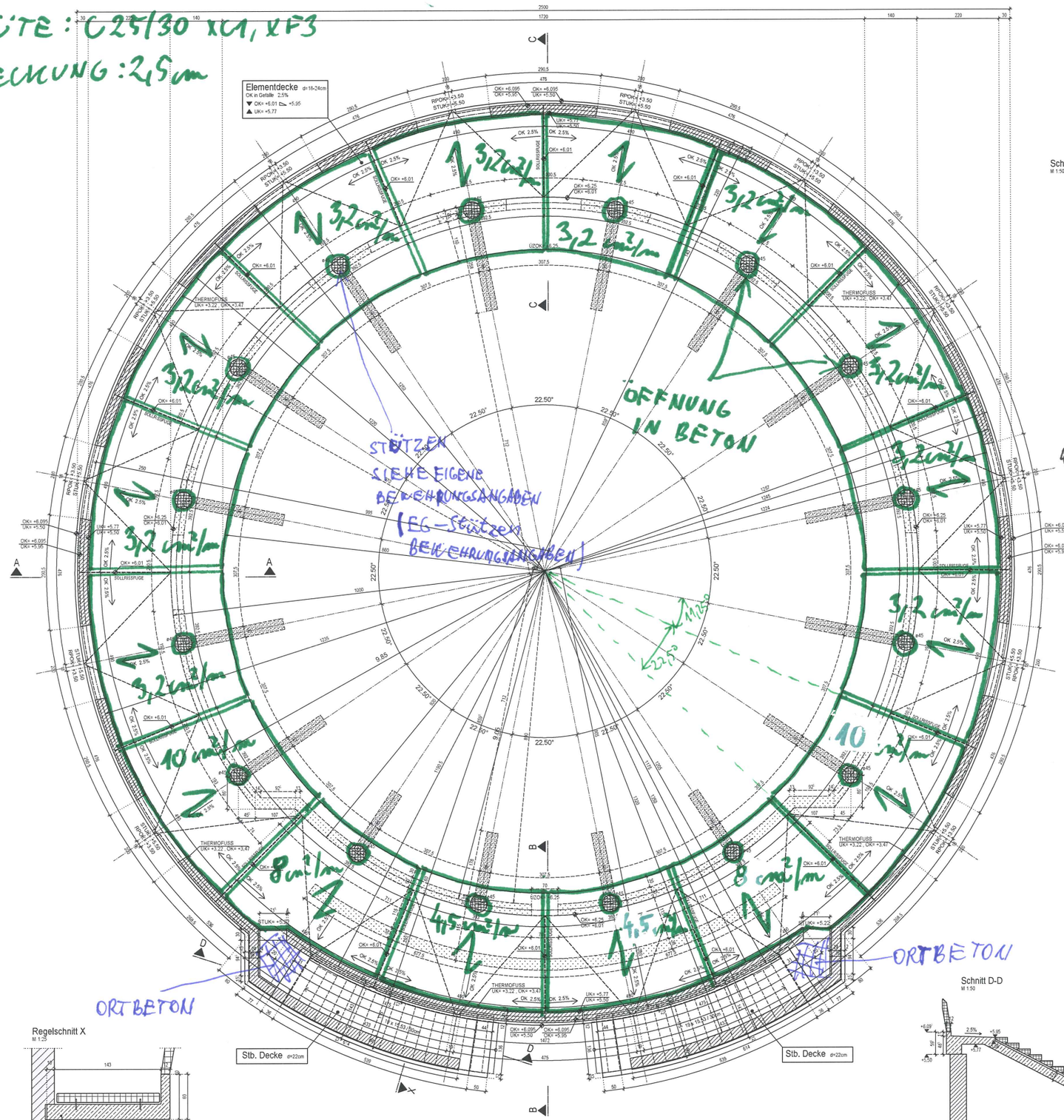

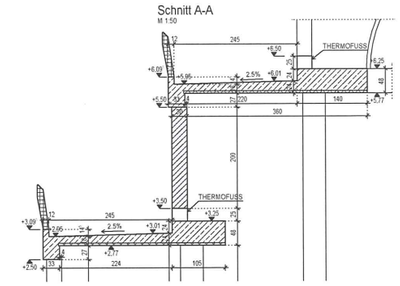

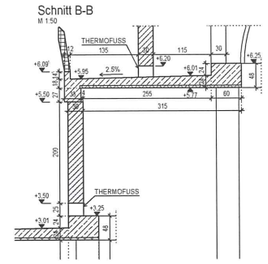

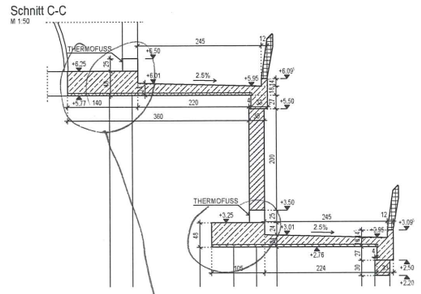

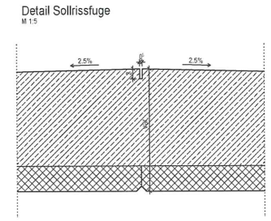

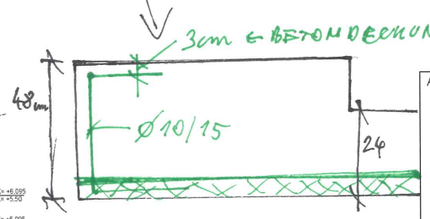

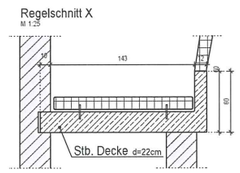

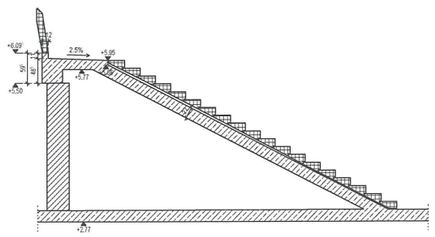

ABKÜRZUNGEN:

DUK	Deckenunterkante
DOK	Deckenoberkante
FUK	Fundamentunterkante
FOK	Fundamentoberkante
UZUK	Unterkante Unterzug
UZOK	Oberkante Unterzug
RPOK	Rohparapetoberkante
RPH	Rohparapethöhe (in cm)
STUK	Stutzunterkante (Tür Fenster)
FTÜ	Fertigteilüberlegerung
WOK	Wandoberkante
UK	Unterkante (Allg.)
OK	Oberkante (Allg.)
WDB	Wanddurchbruch
WS	Wandschlitz
DDB	Deckendurchbruch
DASP-UK	Deckenaussparung von unten
DASP-OK	Deckenaussparung von oben
DB	Durchbruch
ASP	Aussparung
ROF	Rohrdurchführung
FT	Fertigteil
AF	Arbeitsfuge
RA	Rohr Achse

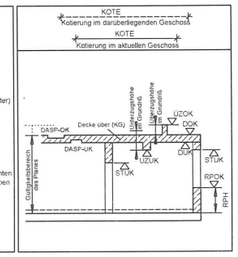

ALLE FERTIGTEILE SIEHE EIGENE PLÄNE

Bemerkung:
Stützen bzw. Wände die nicht anders kotiert sind, liegen mittig zur Achse bzw. zum Achsenkreuz

Durchbrüche im Ziegelmauerwerk siehe Polierplan

BAUSTOFFE	Sofern im Plan nicht anders angegeben
STAHLBETON:	C25/30 XC1, XF3
BETONSTAHL:	BST 550, 550M
ZIEGELMAUERWERK:	Porotherm 30P+D (P15)
BAUSTAHL:	

LEGENDE:

- STAHLBETON IM SCHNITT
- STAHLBETON IM ANSICHT
- FERTIGTEIL IM SCHNITT
- FERTIGTEIL IM ANSICHT
- MAUERWERK IM SCHNITT
- MAUERWERK IM ANSICHT
- STB DARÜBER
- MAUERWERK DARÜBER
- FERTIGTEIL DARÜBER

INDEX	DATUM	INHALT
D		
C		
B		
A		

PROJEKTBETEILIGTE:	
AUFTRAGGEBER, BAUHERR	
ARCHITEKT	MR ARCHITECTURE, MATTHIAS RAINER
BAUFIRMA	

PLANGRUNDLAGEN:	PLANNUMMER	PLANTITEL	DATUM

VORABZUG

BAUVORHABEN: STUPA FÜR DEN FRIEDEN

OBJEKT:	BEGEGNUNGSHALLE	A.NR.:	PLANVERFASSER:
SCHALUNGSPLAN	SCHALUNGSPLAN	PL.NR.: SCH - 02	KS ZT GmbH
GESCHOSS:	1.UMGANG	DATUM: 21.09.2017 / MASSTAB: 1:50	DIPL.-ING. KRAMER & SCHALLER ZIVILTECHNIKER GmbH
PLANINHALT:	GRUNDRISS	GEZ: PhP / GEPRÜFT:	2345 Brunn am Gebirge, Anrissenweg 6/1/4 Tel.: +43/2236/908182, Fax: DW 5 E-Mail: sekretariat@kramerpeter.com Web: www.kramerpeter.com

H/B = 700 / 900 (0.63m²)

Allplan 2014